






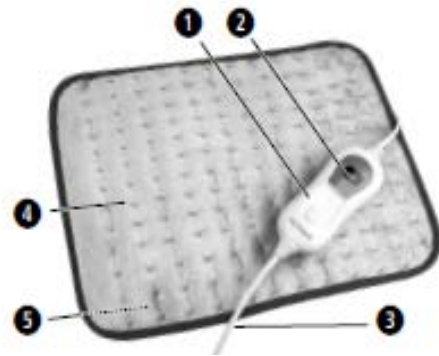


Uputstvo za upotrebu
ECOMED HP-40E električni jastuk

-  **Nemojte bušiti iglama**
-  **Nemojte koristiti kada je presavijen**
-  **Ne koristiti kod male dece (0-3 godine)**
-  **Koristiti samo u zatvorenom prostoru**
-  **Može se prati u mašini na 30°**
-  **Ne koristite izbeljivač**
-  **Ne sušite u mašini za sušenje**
-  **Ne peglajte**
-  **Ne čistite hemijski**



Delovi

1. Upravljač sa kliznim prekidačem
2. Ekran upravljača
3. Kabel sa utičnicom
4. Električno jastuče
5. Utičnica za kabel (na zadnjem delu)

Objašnjenje simbola



Zanemarivanje ovih instrukcija može dovesti do ozbiljne povrede ili oštećenja aparata.



Upozorenje

Obratite pažnju na upozorenja kako biste izbegli moguće povrede.



Oprez

Obratite pažnju na upozorenja kako biste izbegli oštećenje aparata.



Obaveštenje

Ova obaveštenja daju Vam dodatne korisne informacije o instalaciji i upotrebi aparata.



Zaštitna kategorija II

LOT Broj lota



Proizvođač



Bezbednosne informacije!

Pre upotrebe ovog aparata pažljivo pročitajte uputstvo za upotrebu, posebno deo sa bezbednosnim informacijama. Sačuvajte ovo uputstvo za ponovnu upotrebu. Ukoliko ovaj aparat date nekome, dajte mu i ovo uputstvo.

Uputstva vezana za uključivanje u struju

- Pre nego što uključite električno jastuče u struju proverite da je aparat isključen i da li su voltaža mreže i voltaža označena na aparatu iste.
- Čuvajte kabl i upravljač dalje od vrućih površina, vlage i tečnosti. Ne dirajte električno jastuče mokrim rukama niti dok stojite u vodi.
- Aparatom upravljajte samo pomoću odgovarajućeg upravljača.
- Ne dodirujte električno jastuče ako je upalo u vodu, već ga odmah isključite iz struje.
- Da biste isključili električno jastuče uvek izvucite utikač iz utičnice. Nikada ne vucite kabl.
- Nemojte nositi, vući ili okretati električno jastuče koristeći kabl za to.
- Vodite računa da utikač i utičnica budu lako dostupni, da brzo možete isključiti aparat iz struje ako za to bude potrebe. Položite kabl tako da ne postoji rizik od saplitanja. Kabl ne sme biti savijen, zamršen niti uvrnut.

Uputstva vezana za specifične grupe ljudi

- Aparat je u skladu sa smernicama elektromagnetne kompatibilnosti. Ukoliko nosite pejsmejker, to može uticati na njega. Pre upotrebe aparata konsultujte se sa Vašim lekarom ili proizvođačem pejsmejкера.
- Ako imate bilo kakvih medicinskih problema, obratite se Vašem lekaru pre upotrebe aparata.
- Ne koristite električno jastuče kod male dece, nemoćnih osoba, osoba koje spavaju ili osoba neosetljivih na toplotu (osoba koje ne mogu da reaguju na pregrevanje električnog jastučeta).
- Električno jastuče ne smeju koristiti deca mlađa od 3 godine zato što ne mogu da reaguju na pregrevanje električnog jastučeta.
- Električno jastuče ne smeju koristiti mala deca starija od 3 godine, osim ako je upravljač podesio roditelj ili zakonski staratelj ili ako je dete razumelo kako da koristi upravljač.
- Ovaj aparat smeju da koriste deca starija od 8 godina i osobe sa smanjenim fizičkim, senzornim i mentalnim sposobnostima i osobe kojima nedostaje znanja i iskustva u korišćenju ovog aparata ukoliko su pod nadzorom ili su im date instrukcije kako da bezbedno koriste aparat i razumeju rizike koji se mogu javiti.
- Deca ne smeju da koriste aparat za igru.
- Čuvajte najlon pakovanje van domašaja dece. Postoji rizik od gušenja.
- Ne koristite električno jastuče na delovima tela koja su otečeni, upaljeni ili povređeni.
- Konsultujte se sa Vašim lekarom ako duži vremenski period imate bolove u nogama i zglobovima.

Uputstva vezana za korišćenje

- Električno jastuče koristite samo na način opisan u uputstvu.
- Ukoliko se električno jastuče ne koristi na odgovarajući način garancija se poništava.
- Ne koristite električno jastuče na životinjama.
- Električno jastuče je namenjeno za ličnu upotrebu, a ne za komercijalnu ili upotrebu u bolnicama.
- Električno jastuče je podložno habanju. Pre svake upotrebe proverite da električno jastuče, kabl ili upravljač nisu oštećeni. Ne koristite električno jastuče ukoliko ima neki nedostatak.
- Ne koristite električno jastuče ako je oštećeno, ako mu je oštećen kabl, ako ne radi na ispravan način ili ukoliko je ispušten ili je pao u vodu. Da bi se izbegli potencijalni rizici pošaljite aparat u ovlašćeni servis.
- Čuvajte aparat van domašaja kiše i ne dozvolite da se pokvasi. Ne koristiti van zatvorenog prostora.
- Ne stavljajte aparat uz grejač ili radijator.
- Vodite računa da aparat ne dođe u dodir sa ostrim i šiljatim predmetima i ne bodite igle u njega.

- Električno jastuče se ne sme koristiti ako je savijeno, isključeno ili zgnječeno.
- Ne koristite električno jastuče ispod jorgana, čebeta ili jastuka.
- Ne koristite električno jastuče ako je mokro i koristite ga samo u suvom okruženju (ne u kupatilu i sličnom okruženju).
- Upravljač se ne sme staviti na ili pod električno jastuče prilikom upotrebe i ne sme biti prekriven.
- Nemojte sedeti na električnom jastučetu, već ga postavite na odgovarajući deo tela.
- Ne ostavljajte električno jastuče bez nadzora. Uvek isključite električno jastuče kada ga ne koristite i izvucite utikač iz utičnice. Ne koristite prekidače sa tajmerom.
- Pazite da ne zaspite dok je električno jastuče uključeno, a utikač je u utičnici.
- Pridržavajte se sigurnosnih uputstava, jer preduga upotreba može dovesti do opekotina na koži. Redovno proveravajte površinu kože pod jastukom da biste izbegli opekotine i plikove.
- Ukoliko je upotreba električnog jastuka neugodna ili bolna, odmah prekinite sa njegovom upotrebom.

Održavanje i čišćenje

- Sami možete samo čistiti električno jastuče. Ne pokušavajte sami da ga popravljate, da biste izbegli potencijalne rizike. Kontaktirajte servis.
- Deca ne smeju bez nadzora čistiti i održavati električno jastuče.
- Pre čišćenja aparata isključite ga i izvucite utikač iz struje. Ne potapajte upravljač – daljinski u vodu ili druge tečnosti.
- Sačekajte da se električno jastuče potpuno ohladi pre nego što ga odložite. Čuvajte ga na suvom i čistom mestu, po mogućstvu u originalnom pakovanju.
- Nemojte gužvati i nagnječiti električno jastuče tako što ćete odložiti predmete na njega kada nije u upotrebi.
- Ukoliko dođe do kvara, ne pokušavajte sami da popravite aparat. Popravku treba da izvrši ovlašćeni serviser.
- Oštećeni strujni kabl se može zameniti sa strujnim kablom istog tipa.

Sadržaj pakovanja

Prvo proveriti da li je aparat kompletna i neoštećen na bilo koji način. Ukoliko sumnjate u ispravnost aparata, nemojte ga koristiti i kontaktirajte ovlašćenog distributera ili servisni centar.

U pakovanju se nalaze: 1 električno jastuče **HP-40E** i 1 uputstvo za upotrebu.

Ukoliko primetite oštećenja nastala usled transporta odmah kontaktirajte prodavca.

Upotreba

Možete koristiti električno jastuče da blago zagrejte i opustite bilo koji deo tela. Upotrebom električnog jastuka stimulišete cirkulaciju u područjima oko napetih mišića što doprinosi osećaju blagostanja nakon napornog dana. Električno jastuče postiže prijatnu temperaturu nekoliko minuta nakon uključivanja. Temperatura se može podešavati.

Način korišćenja

Postavite utikač u utičnicu i uključite električno jastuče. Kako biste to učinili pomerite prekidač na upravljaču **1** na poziciju **1**, **2** ili **3**. Prekidač će „kliknuti“ na svakoj poziciji. Kada je aparat uključen pojavljuje se nivo regulacije temperature na displeju upravljača **2**. Što je viši nivo regulacije, viša je i temperatura.

Kako biste isključili aparat vratite prekidač u položaj **0**. Ukoliko se displej upravljača isključi i aparat je isljučen.

Pomerite prekidač na položaj **1** ili **2** pre nego što zaspite ili pre neprekidne upotrebe. Električno jastuče će se automatski isključiti nakon približno 90 minuta neprekidne upotrebe. Izvucite utikač iz utičnice kad završite sa upotrebom aparata.

Položaj prekidača

0 = Električno jastuče je isključeno, displej upravljača je isključen.

1 = Najniži nivo grejanja, na displeju je prikazano „1“. Ovaj nivo je preporučen za neprekidnu upotrebu.

2 = Srednji nivo grejanja, na displeju je prikazano „2“.

3 = Najviši nivo grejanja, na displeju je prikazano „3“.

Automatsko isključivanje

Električno jastuče se automatski isključuje nakon 90 minuta neprekidnog rada bez obzira na izabrani nivo temperature. Vratite prekidač na položaj 0. Da biste ponovo uključili električno jastuče vratite prekidač na položaj **0**, a zatim ga pomerite na željeni nivo temperature.

Čišćenje i održavanje

- Pre čišćenja električni jastuk isključite iz struje i pustite da se potpuno ohladi, bar 10 minuta.
- Upravljač se može odvojiti od električnog jastuka. Izvucite utikač **5** i odvojite kabl od električnog jastuka.
- Električno jastuče se može pažljivo ručno prati. Idealno bi bilo da električno jastuče stavite u kadu sa toplom vodom i blagim deterdžentom i nežno ga pritiskate.
- Da biste osušili električno jastuče ispravite ga na ravnoj površini.
- Isperite električno jastuče nekoliko puta da biste isprali sav deterdžent.
- Aparat čuvajte na čistom i suvom mestu, na ravnoj površini, tako da ga ništa ne prekriva i ne stoji na njemu.
- Koristite jastuče samo ukoliko je potpuno suvo.

Deponovanje Ovaj proizvod ne može se baciti sa smećem iz domaćinstva. Svi korisnici moraju električne ili elektronske uređaje, bez obzira da li sadrže ili ne toksične supstance, bacati na za to predviđenim mestima. Kontaktirajte komunalnu službu ili ovlašćenog dilera radi dobijanja informacija o odlaganju.

Tehnička specifikacija

Model	: Ecomed električni jastuk HP-40E
Napajanje	: 220 - 240 V 50 Hz
Potrošnja struje	: 100 W
Izbor nivoa	: 0 - 1 - 2 - 3
Automatsko isključivanje	: nakon približno 90 minuta
Uslovi za rad	: koristiti samo u suvim prostorijama na način opisan u uputstvu
Uslovi za čuvanje	: položite ga ispravljenog, čistog i suvog
Dimenzije	: približno 40 x 30 cm
Težina	: približno 360 g
Dužina kabla	: približno 2,3 m
Artikal broj	: 23001
Ean broj	: 40 15588 23001 1

